



## ŘÁD DĚTSKÉHO HŘIŠTĚ ŠD

Č. j.: RG a ZŠ/448/2021

Spisový znak: A.1

Skartační znak: A10

Vypracoval: Silvie Hrazdilová, vedoucí vychovatelka ŠD

Schválil: RNDr. Ing. Rostislav Halaš, ředitel školy

Pedagogická rada projednala dne: 26.8.2021

Dokument nabývá účinnosti dne: 1.9.2021

Na základě ustanovení zákona čis. 561/2004 Sb., o předškolním, základním, středním, vyšším odborném a jiném vzdělávání (školský zákon) a zákona č. 258/2000 Sb. o ochraně veřejného zdraví v platném znění, vydávám jako statutární orgán školy tuto směrnici. Směrnice je součástí organizačního řádu školy, zavádí postupy, které vedou k zajištění prevence ochrany zdraví a bezpečnosti při užívání zařízení.

### 1) Určení dětského hřiště ŠD:

- ✚ hřiště tvoří venkovní plocha vedle pavilonu B, která je od školního hřiště oddělená plotem se vstupní brankou, klíče od vstupní branky jsou uloženy ve ŠD a na sekretariátu školy;
- ✚ na dětském hřišti pobývají převážně žáci školní družiny, a to pouze v doprovodu vychovatelek nebo jiného pedagogického pracovníka;
- ✚ vstup na dětské hřiště je též povolen i žákům 1. stupně školy, a to jen s pedagogickým doprovodem, který je povinen svou návštěvu zaznamenat do návštěvní knihy;
- ✚ klíč od dětského hřiště i kniha návštěv jsou k dispozici na sekretariátu školy;
- ✚ za bezpečnost žáků při pobytu na hřišti odpovídá přítomný pedagogický pracovník.

### 2) Provoz, kontrola a úklid hřiště

- ✚ vstup na hřiště povoluje žákům pedagogický pracovník;
- ✚ úklid a kontrola hřiště probíhá denně v pracovních dnech (kontrola plochy, oplocení, herních prvků a zabezpečuje ji školník;
- ✚ v případě zjištění závady na jakémkoliv z herních prvků na dětském hřišti ŠD je pedagogický pracovník povinen tuto závadu okamžitě nahlásit vedoucí vychovatelce a zapsat do návštěvní knihy dětského hřiště, dále do knihy závad ve sborovně.

### 3) Instalované herní prvky a zařízení:

- ✚ Trojhrazda HR-301KR
- ✚ Kladina KL-101D-10
- ✚ Řetězová houpačka „hnízdo“ RH-170KR
- ✚ Stezka odvahy LP-401KR

#### 4) Průběžná péče o plochu hřiště a herní prvky

- ✚ pravidelná denní vizuální kontrola hřiště a technického stavu herních prvků:
  - v pracovních dnech provádí školník kontrolu stavu hřiště a herních prvků se zaměřením na kontrolu plochy (nebezpečné předměty, výskyt exkrementů apod.), stav herních prvků (pevnost, stabilita, poškození prvků apod.);
  - před použitím hřiště provádí přítomný pedagogický pracovník kontrolu funkčnosti herních prvků, (ukotvení, upevnění, zaoblenost hran, upevnění lan, pevnost částí prvků apod.) a kontrolu plochy (výskyt nebezpečných předmětů, výskyt exkrementů apod.).
- ✚ průběžná kontrola:
  - 1 x měsíčně v době provozu provádí vedoucí vychovatelka a o kontrole pořídí písemný záznam;
  - obsahem kontroly je kontrola plochy (výskyt nebezpečných předmětů, stav ploch pod.) a herních prvků (ukotvení, upevnění, zaoblenost hran, upevnění lan, pevnost částí prvků apod.).
- ✚ roční kontrola:
  - 1 x ročně provádí kontrolu stavu bezpečnosti „kontrolní technik v oblasti tělovýchovného náradí, zařízení a dětských hřišť“.
- ✚ odstranění zjištěných nedostatků:
  - provádí školník nebo odborná firma.

#### 5) Péče o zeleň

- ✚ sekání a úklid trávy: provádí školník podle potřeby;
- ✚ hrabání listí: provádí školník podle potřeby;
- ✚ zavlažování: v letním provozu provádí školník podle potřeby.

#### 6) Základní bezpečnostní pokyny při používání herních prvků

- ✚ veškerá hra žáků na hřišti probíhá pod přímým dohledem pedagogického pracovníka;
- ✚ bezpečnostní pokyny jsou uvedeny v návodech k použití jednotlivých herních prvků od výrobce zařízení a s těmito pokyny jsou zaměstnanci prokazatelně seznámeni;
- ✚ při hře používat vhodnou pevnou obuv (nevhodné je používat např. nazouváky apod.);
- ✚ ZAKAZUJE se vstupovat na herní prvky a používat je pokud jsou mokré, namrzlé, kluzké, poškozené;
- ✚ při používání herních prvků zohlednit fyzické a psychické schopnosti jednotlivých žáků;
- ✚ do prostoru hřiště je zakázáno vjíždět na kole a je zakázán vstup se zvířaty;
- ✚ při hře na herních prvcích je nutno dodržovat níže uvedené základní bezpečnostní pokyny;

##### **Trojhrazda**

- určeno pro věkovou kategorii 3 – 15 let;
- nosnost 162 kg;
- dbát na dostatečné přidržování uživatelů;
- na každé jednotlivé hrazdě se může pohybovat max. 1 uživatel;
- zákaz vylézání na tyče hrazdy a seskakování z nich;



### ***Kladina***

- určeno pro věkovou kategorii 3 – 15 let;
- nosnost 108 kg;
- na kladině se současně mohou pohybovat max. 2 uživatelé;
- před použitím vždy provést kontrolu, zda prvky nejsou mokré, namrzlé nebo jinak znečištěné;



### ***Řetězová houpačka „hnízdo“***

- určeno pro věkovou kategorii 2 – 15 let;
- nosnost 270 kg;
- nasedat a vysedat je dovoleno pouze za klidu houpačky;
- při houpání jsou ostatní uživatelé v dostatečné bezpečné vzdálenosti minimálně 1 metr;
- z houpačky není dovoleno vyskakovat, pokud je v pohybu;
- maximální počet uživatelů – 5;



### ***Stezka odvahy***






- určeno pro věkovou kategorii 2 – 10 let;
- nosnost 1 080 kg;
- při pohybu na lanových prvcích dbát na dostatečné přidržování uživatelů;
- zakazuje se vylézat na horní lana a přelézat je;
- na každé části prvku se může pohybovat současně max. 5 uživatelů.



## **7) Závěrečná ustanovení**

Kontrolou provádění ustanovení této směrnice je statutárním orgánem školy pověřena vedoucí vychovatelka školní družiny.

### **Důležitá telefonní čísla:**

<b>Hasiči</b>	<b>Záchranná služba</b>	<b>Policie ČR</b>	<b>Městská policie</b>	<b>Evropské tísňové volání IZS</b>
				
<b>150</b>	<b>155</b>	<b>158</b>	<b>156</b>	<b>112</b>

V Prostějově 1. 9. 2021

RNDr. Ing. Rostislav Halaš  
ředitel školy